

**NISSAN**

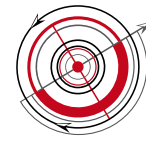


SCHUBLADEN


**WORKS**

**STANDARD & PREMIUM**

EXCLUSIVE DEALER  
ULLSTEIN CONCEPTS GMBH



# SCHUBLADEN WORKS STANDARD & PREMIUM



## SCHUBLADE WORKS PREMIUM

### SCHUBLADE WORKS

Das neue Schubladensystem eröffnet aufgrund seiner Aluminiumbauart viele neue Möglichkeiten zum individuellen Ausbau und Nutzen des Pickup-Laderaums.

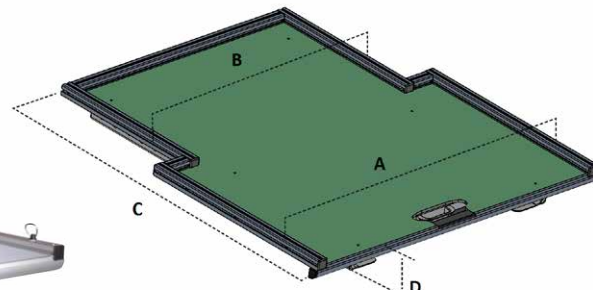
Durch weitere Anbauteile wie Seitenbleche (Model WORKS Premium), Fahrradhalter und individuelle Aufbauvarianten können Sie Ihren Laderaum für Ihre persönlichen Anwendungen optimal gestalten.

## SCHUBLADE WORKS STANDARD

### SLIDING TRAY WORKS

*This new sliding tray system built of aluminium profiles offers huge possibilities in customizing your truck bed area.*

*You can optimize your truck bed for personal usage by mounting additional parts, such as side panels (Model WORKS Premium), bicycle holder and custom components to your Pickup Truck.*



	A	B	C	D
Nissan Nevara NP 300 DC	1310	1040	1420	90
Nissan Nevara NP 300 KC	1310	1040	1720	90

DC = Doppelkabine / Double Cab | CC = King Cab  
Alle Angaben in mm / all dimensions in mm