



ISUZU D-MAX

ZUBEHÖR

ACCESSORIES





**ULLSTEIN
CONCEPTS**
GMBH

Sehr geehrter Interessent,

als Unternehmen mit 30-jähriger Markterfahrung, präsentiert Ihnen die Firma Ullstein Concepts auf den folgenden Seiten eine Auswahl ihres umfangreichen Sortimentes an Fahrzeugzubehör. Wir wünschen Ihnen viel Spaß beim Blättern!

Sie wünschen mehr Information oder suchen ein anderes Produkt?

Als dynamisches Internetunternehmen stellen wir Ihnen unser gesamtes Angebot für Ihre Isuzu D-Max Modelle in unserem Online-Shop zur Verfügung.

Nutzen Sie diesen schnellen und einfachen Weg Ihr Wunschprodukt zu finden!

Ihr Ullstein Concepts Team

The screenshot displays the Ullstein Concepts website interface. At the top, the company logo and contact information are visible. The main navigation bar includes links for 'STARTSEITE', 'KATALOGE', 'SONDERLÖSUNGEN PICKUPS', 'WARENKORB', 'VERSANDKOSTEN', 'FAQ', and 'ÜBER UNS'. The left sidebar contains a search bar and a list of vehicle brands, with 'Isuzu ab 2017' highlighted. The central area shows a grid of product categories for Isuzu vehicles, including Hardtops, Abdeckungen, Ladefächenschutz, Schubläde, Stauboxen, Dachträger, Stylingparts, and Ladungssicherung. Each category has a corresponding image and an 'AUSWÄHLEN' button. The right sidebar includes a shopping cart, a login section, and a newsletter subscription area. A red arrow points from the bottom left towards the website URL.

www.ULLSTEINCONCEPTS.COM



HARDTOP

GREEN-TOP

BY **AEROKLAS**



Hardtop aus doppelter ABS-Hartplastik Schale und vielen serienmäßigen Ausstattungs-
details zum attraktiven Preis-Leistungsverhältnis.

- ✓ Hardtop aus doppeltem ABS-Plastik inkl. Lackierung in Wagenfarbe
- ✓ Heckscheibenheizung
- ✓ optional: Dachreling & Spoiler
- ✓ Innenschale in angenehmer Strukturoptik
- ✓ Klammerbefestigung
- ✓ Frontschiebefenster
- ✓ Innenraumleuchte
- ✓ Anbindung an die Zentralverriegelung



HARDTOP GREEN-TOP

*Perfect allround Hardtop out of abs-plastics, in truck
colour matched for an absolute fair pricing.*

*Details: Full interior lining, heated rear window, sliding
front window, sliding glass side doors, pop-out window,
connection with central locking, optional roof rails.*



Beschreibung / description	Artikelnummern / part numbers (XXX = Farbcode / color code)
Ausführung mit Glasklappen / with side glass doors - DC	103244XG2XXX
Ausführung mit seitlichen Ausstellfenstern / side pop-out windows - DC	103244XG1XXX
Ausführung mit Glasklappen / with glass side doors - SC	103245XG2XXX
Ausführung mit seitlichen Ausstellfenstern / side pop-out windows - SC	103245XG1XXX
Spoiler passend zum Hardtop Green-Top / spoiler for Green-Top	103244GS
Dachreling passend zum Hardtop Green-Top / roof rails for Green-Top	103244XG0999

DC = Double Cab, SC = Space Cab



HARDTOP SAMMITR V2



Das Sammitr Top V2 zeichnet sich durch ein klassisches funktionales Hardtop-Design mit seitlichen Schiebefenstern, Glassklappen, Seitenklappen aus Blech oder mit geschlossener Seite aus. Durchladehöhe 98 cm.

The Sammitr Top V2 distinguishes itself with a classic, functional hardtop design. Including side sliding windows, glass side doors, steel sheet doors or closed side. Aperture height 98 cm.



Beschreibung / description	Artikelnummern / part numbers (XXX = Farbcode / color code)
V2 Ausführung mit Seitenklappen (Blech) / with steel sheet side doors - DC	103244V2XXX
V2 Ausführung mit Seitenklappen (Blech) / with steel sheet side doors - SC	103245V2SXXX
V2 Ausführung seitlich geschlossen / with sides closed - DC	103244V2ZXXX
V2 Ausführung seitlich geschlossen / with sides closed - SC	103245V2ZXXX
V2 Ausführung Seitenschiebefenster / side sliding window - DC	103244V2FXXX
V2 Ausführung Seitenschiebefenster / side sliding window - SC	103245V2FXXX
V2 Ausführung Glasklappen / glass side doors - DC	1032445V2XXX
V2 Ausführung Glasklappen / glass side doors - SC	103245V2R000

DC = Double Cab, SC = Space Cab

Die Hardtops von Sammitr sind die einzigen Pick-Up-Hardtops, die entsprechend dem Fahrzeug auch aus Stahlblech hergestellt werden. Die Hardtops überzeugen durch hohe Robustheit mit vollständiger Serienausstattung, wie Zentralverriegelung, beheizte Heckscheibe und Dachreling mit bis zu 100 Kg Tragkraft.

made of steel – extreme strong and full equipped. With central locking, front sliding window, heated rear window in back door, vinyl indoor lining.



ULLSTEIN
CONCEPTS
GMBH



SAMMITR V4

HARDTOP SAMMITR V4 AUS STAHLBLECH

Das V4 ist das sportliche Dach mit einer Durchladehöhe bis zu 90cm. Ausstattung mit seitlichen Schiebefenster oder wahlweise mit hochwertigen seitlichen Glasklappen.

HARDTOP SAMMITR V4

The V4 is the sportive hardtop with an aperture height up to 90 cm. You can chose between sliding side windows or glass side doors.



Beschreibung / description	Artikelnummern / part numbers (XXX = Farbcode / color code)
V4 Ausführung mit Seitenschiebefenster / with side sliding window - DC	103244V4FXXX
V4 Ausführung mit Seitenschiebefenster / with side sliding window - SC	103245V4FXXX
V4 Ausführung mit Glasklappen / with glass side doors - DC	103244V4SXXX

DC = Double Cab, SC = Space Cab



MOUNTAIN TOP COVER STYLE EDITION



Mountain Top®
INDUSTRIES APS



DAS ORIGINAL MOUNTAIN TOP IN DER NEUESTEN VERSION STYLE

Mit 35 kg Eigengewicht ist dieses Cover trotz der hohen Belastbarkeit von 75 kg (über Querträger) ein echtes Fliegengewicht. Das spart nicht nur Kraftstoff sondern erleichtert das Handling erheblich. Dank des ausgeklügelten Scharniersystems demontieren und montieren Sie die Abdeckung mit wenigen Handgriffen.

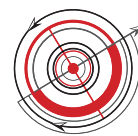
THE ORIGINAL MOUNTAIN TOP IN THE LATEST VERSION STYLE

With a self weight of 35 kg, this cover still has a high load bearing capacity of 75 kg (via crossbars). This does not only save fuel, but makes the handling significantly easier. Thanks to the refined hinge system, the cover can be mounted and dismounted very quickly.

! Das Mountain Top Style jetzt auch mit umlaufender Design-Reling & neuen Relingquerträgern (bis zu 150 kg Belastbarkeit)
The Mountain Top Style now available with new design-rail & new rail-crossbars (up to 150 kg capacity)

Artikelnummern / Part Numbers	
Mountain Top Style - DC	123230067
Mountain Top Style - SC	123230133
Querträger für Mountain Top Style - DC	123230071
Querträger für Mountain Top Style - SC	123230072
Mountain Top Style mit Design-Reling / Mountain Top Style with design-rails - DC	123230367
Mountain Top Style mit Design-Reling / Mountain Top Style with design-rails - SC	123233133
Querträger für Mountain Top Style Design-Reling / Crossbars for Mountain Top Style design-rails	123230371

DC = Double Cab, SC = Space Cab



ULLSTEIN
CONCEPTS
GMBH



MOUNTAIN TOP ROLL

BLACK & SILVER EDITION

ALUMINIUMROLLO MOUNTAIN TOP ROLL

Das Aluminiumrollo Mountain Top Roll wurde eigens für gehobene Ansprüche an Langlebigkeit und Robustheit entwickelt und bewahrt die vielseitigen Einsatzmöglichkeiten ihres Pickups. Das Rollo ist optional zu ergänzen mit Überrollbügeln, sowie auch Querträgern. In Aluminium Silber oder Aluminium Schwarz eloxiert erhältlich.

The mountain top Roll is a highly functional, retractable tonneau cover made of aluminium. it has multiple locking positions and can be operated with the pull strap.



Artikelnummern / Part Numbers	
Mountain Top Roll silver - DC	123230051
Mountain Top Roll silver - SC	123230140
Mountain Top Roll black - DC	123230050B
Mountain Top Roll black - SC	123230140B
Überrollbügel Mountain Top - Edelstahl poliert / Rollbar stainless steel	123230053
Paar Querträger für Mountain Top Roll / Crossbar	123230052
Überrollbügel Mountain Top - schwarz matt / Rollbar black	123230053B

DC = Double Cab, SC = Space Cab



FLACHE ABDECKUNGEN

AERO

ABDECKUNG AERO

Die abschließbare Abdeckung ist aus zwei ABS-Formschalen gefertigt und weist dadurch eine hohe Stabilität auf. Natürlich ist die Abdeckung abschließbar und öffnet mittels Gasdruckfedern. Die Erstmontage dauert etwa 45 Minuten, ist ohne gesonderte Spezialwerkzeuge durchführbar und erfolgt ausschließlich durch Klammerbefestigung und ohne Bohrarbeiten.

COVER AERO

This lockable Cover is made of two abs design sheets, that's why it is more robust in comparison with other covers. The first installation will take about 45 minutes, can be done without any special tools and will be done solely with alu clamps and without drilling.



TRIFOLD SOFTCOVER

Das Trifold wird bei Bedarf einfach mit Schnellspannverschlüssen auf die Ladefläche geklammert. Wird sie mal nicht benötigt kann sie einfach zusammengefaltet werden und ist hierdurch einfach demonstrierbar. In der Ausführung Soft sind die drei faltbaren Teile aus einer gerahmten wasserfesten Plane.

The Trifold is simply clipped onto the truck bed with quick-release fasteners when needed. It is folded up very easily or can be completely dismantled and is therefor easily unmounted. In this execution, the three folding parts are made of a framed waterproof tarp.



Artikelnummern / Part Numbers

Abdeckung AERO / Cover AERO - DC

1032070130XXX

Abdeckung AERO schwarz-genarbt / Cover AERO black-grained - DC

1032078130000

Trifold Softcover - DC

123230081

DC = Double Cab, SC = Space Cab



ULLSTEIN
CONCEPTS
GMBH



SCHUBLADE

CLASSIC PREMIUM



SCHUBLADE CLASSIC PREMIUM

ist die Beladungslösung, die das Be- und Entladen Ihres Pickups deutlich angenehmer gestaltet. Die Schublade trägt im eingefahrenen Zustand eine Belastung von 450 Kg und im ausgefahrenen Zustand von 250 Kg.

TRUCK BED SLIDE CLASSIC PREMIUM

is our solution for your loading problem, which makes the loading of your pickup a lot more comfortable. the load capacity in a retracted state is 450 Kg, extended it is 250 Kg.



Artikelnummern / Part Numbers

Schublade Classic Premium - DC	24323002P
Schublade Classic Premium - SC	24324004P
Montagesatz ohne Bohren - DC & SC	243210022

DC = Double Cab, SC = Space Cab



SCHUBLADE WORKS STANDARD



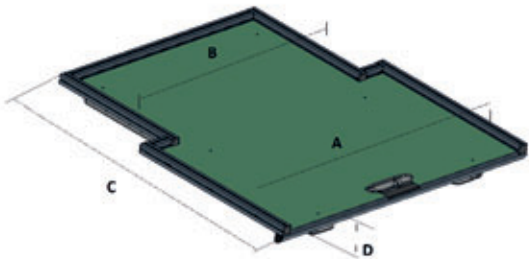
SCHUBLADE WORKS

Das Schubladensystem eröffnet aufgrund seiner Aluminiumbauart viele neue Möglichkeiten zum individuellen Ausbau und Nutzen des Pickup-Laderaums. Die Plattform lässt sich zu 2/3 ausziehen und hat fünf Sicherheitsrastungen. Das neue Entriegelungssystem kann einhändig mit zwei Fingern betätigt werden.

SLIDING TRAY WORKS

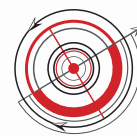
this new sliding tray system built of aluminium profiles offers huge possibilities in customizing your truck bed area. The platform can be pulled out to 2/3 with 5 security stops. The new unlock system can be actuated with one hand by two fingers.

	A	B	C	D
Isuzu D-Max DC	1320	1040	1385	90
Isuzu D-Max SC	1320	1040	1720	90



Artikelnummern / Part Numbers	
WORKS Standard - DC	24323002F
WORKS Standard - SC	24324004F
Montagesatz ohne Bohren - DC & SC	243210022



DC = Double Cab, SC = Space Cab



ULLSTEIN
CONCEPTS
GMBH



WORKS PREMIUM



Die Premium Variante unserer WORKS Schublade wird mit weiteren Anbauteilen wie Seitenbleche geliefert. Neben der erweiterten Flexibilität bei der Befestigung wird so ebenfalls die Sicherung der Ladung erhöht. Alle WORKS Schubladen sind vormontiert und werden mit 4 Automotive-Zurrösen geliefert. Die Ösen sind individuell im Aluprofil verschiebbar.

The premium version of our sliding tray includes additional stylish side panels. Beside the increased flexibility while securing the cargo, the protection of the cargo itself increases. All WORKS sliding trays are ready to install and will be delivered with 4 automotive-lashing eyes. These can be placed individually in the alu-profile.

Artikelnummern / Part Numbers	
WORKS Premium - DC	24323001E
WORKS Premium - SC	24324004E
Montagesatz ohne Bohren - DC & SC	243210022


DC = Double Cab, SC = Space Cab

WORKS KOMponenten-SYSTEM



INDIVIDUALISIERBARES KOMponenten-SYSTEM

Auf Basis der WORKS Schublade, bieten wir eine Vielzahl an Lösungen für fast jede denkbare Anforderung. Die Möglichkeiten reichen von Schiebeplatten auf der Schublade selber, Tischaufbauten, Bugwand zum zusätzlichen Schutz der Rückwand bis zu Gerätehaltern. All die genannten Komponenten können fast unbegrenzt, den Ansprüchen des Kunden entsprechend, individuell kombiniert werden.



Schiebeplateau



Bugwand Lochblech hoch



Bugwand Wellgitter hoch



Seitenwand für Bugwand



Tisch kurz



Tisch kurz Trennwand




Schraubstock drehbar



Mitteltrennwand hoch mit Stütze auf Plateau



Schiebeplatte links





Motorsägenhalter auf Schiebeplatte links, hoch



Papierrollenhalter groß



Ablage Tisch seitlich





CUSTOMIZABLE COMPONENT-SYSTEM

On the basis of our WORKS sliding tray, we offer you a variety of solutions for almost any requirement you might have. This ranges from additional sliding trays on top of the sliding tray, to tables, to rear walls for additional protection up to equipment brackets. We can combine almost any of the mentioned solutions for our customers. We can customize any sliding tray in correspondence to your specific needs.



Tisch lang



Tisch lang Trennwand



Schiebeplatte mittig kurz



Gerätehalter Universal



Leiternhalter



Zusätzliche Führungsschiene



Divider mit Ösen



Gerätehalter Fishing







Sattelständer Englisch



Trensen-Halter-Träger

Beratung und detaillierte
Informationen unter:
solutions@ullsteinconcepts.com
oder + 49 (89) 80 99 02 88 - 0



WORKS KOMponenten-SYSTEM INDIVIDUALANFERTIGUNGEN

HANDWERKERAUSRÜSTUNG | WORKER EQUIPMENT

Auf Grundlage des WORKS Komponenten-Systems ist diese Spezialausrüstung, auf die Bedürfnisse des Handwerkers zugeschnitten, entwickelt worden. Die Handwerkerausrüstung bietet mit der Bugwand und dem integrierten Tischmodul ausreichend Platz zum Verstauen von Gerätschaften wie Besen, Schaufel und weiterem Zubehör. Aber auch eine Teleskopleiter kann bei diesem System sicher verstaut und transportiert werden. Am Einsatzort kann die Schublade mit zusätzlichen Stützfüßen zur Verrichtung von z. B. Sägearbeiten am Schraubstock genutzt werden.

This special equipment solution, which has been developed on the basis of the WORKS component-system has been adapted to the specific needs of craftsmanship. This solution offers, with the rear wall and the table, a lot of space to safely store tools, like shovel and broom. Even a telescopic ladder can be stored and transported with this system. At the workplace this sliding tray can be further stabilized with support feet, to make sure that various cutting work can be done properly.



REITERAUSRÜSTUNG | RIDER EQUIPMENT

Die Reiterausrüstung bietet vollste Funktionalität, wenn es um platzsparenden und komfortablen Transport von Reitsport-Equipment geht. Auf der WORKS Schublade mit der zusätzlichen Schiebeleiste können in Kombination mit den sportlichsten Hardtops, zwei Sattelständer Platz zum Verstauen finden. Auch Trensen & Halfter können auf einem passenden Ständer verstaut werden.


The riding equipment solution offers full functionality, when it comes to space-efficient and comfortable transport of riding equipment. Based on the WORKS sliding tray, two saddle holders allow for a safe transport, even with the most sportive hardtops. Bridles and halters can be stored with two fitting holders as well. With the additional slider the whole equipment can be handled in an easy and quick manner.



JAGDAUSRÜSTUNG | HUNTER EQUIPMENT

Die Jagdausrüstung beinhaltet alles, was zum sicheren und gesetzeskonformen Transport einer Jagdausrüstung und des erlegten Wildes benötigt wird. Neben der abschließbaren Waffenschublade kann das erlegte Wild mittels eingebauter Seilwinde und der Rampe auf die Ladefläche gezogen werden. Mit dem Hundekäfig ist dann auch für die sichere Mitfahrt des Jagdhundes gesorgt. Ergänzt wird das Ganze durch eine Wasserversorgung, eine 12V Stromversorgung und eine Außenbeleuchtung.

The hunting equipment solution offers everything, which is needed for the safe and legal transport of hunting equipment including the hunted wild game. The hunted wild can be towed up the ramp onto the truck space, with the installed winch system. On top of the lockable weapon slide a dog cage guarantees the safe transport of the hunting partner. The whole system is complemented with a water- and a 12V power supply and with an exterior lighting.



FORSTAUSRÜSTUNG | FORESTER EQUIPMENT

Mit der Forstausrüstung können zwei Waldarbeiter, die komplette Ausrüstung für jede Jahreszeit und jede Tätigkeit, für den Einsatz transportieren. Neben dem Highlight der Mittel-trennwand mit Haltern für 4 Motorsägen, wird mit dem Tisch der vorhandene Platz optimal genutzt um z. B. die Schutzkleidung und weiteres Equipment zu verstauen.

With the forester equipment solution two foresters, their complete equipment for any season and any kind of work in the forest can be send to their work assignment. In addition to the middle-wall with two holders for two chain saws, the table with the other middle-wall allows for an optimum usage of the available space, e. g. to store the protective clothing and more equipment.



In Kooperation mit




Partner im Forst



VERSCHIEDENES ZUBEHÖR

FÜR IHR SPEZIALFAHRZEUG



HUNDEBOX


Hochwertige Boxen zum artgerechten Transport von Hunden, können individuell dem Fahrzeugtyp entsprechend aus Aluminium und versiegeltem Holz angefertigt werden.

DOG CAGE

*Light weight dog cage: Automatic feather lock system on door.
Weight 10 Kg, length 100 cm, width 60 cm.*

LADUNGSSICHERUNG


VERZURRSCHIENENSYSTEM | GURTE
ZURRÖSEN



Spanngurte nach DIN-EN 12-195-2 in verschiedenen Längen und Zugkräften bei 25 mm Breite. Als Ringgurt und Ratschengurte.

Lashing strips, as ring or ratchet version, in accordance with DIN-EN 12-195-2 in different lengths and for different traction forces. The strips have a width of 25 mm.

QUICKFIST BEFESTIGUNGSELEMENTE



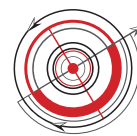
Hochwertige Gummi-Befestigungselemente aus dem Gewerbebereich, für viele verschiedene Befestigungssituationen.

High quality plastic-attachment-elements from field of the commercial applications, for different attachment-situations.



Bitte fragen Sie nach Ihrem Fahrzeugtyp

PICK-UP RACK KOMFORTVERSION



ULLSTEIN
CONCEPTS
GMBH



Das Pick-Up Rack ist ein massives Trägergestell aus Aluminium zur Befestigung mittels Klammern und ohne Bohren auf der Ladefläche. Aufgrund der verschiebbaren Ladungsanschlüsse ist das Pick-Up Rack für beide Kabinenversionen geeignet.

The Pick-up Rack is a massive carrier frame made of aluminium. The rack is installed on the cargo space with alu clamps and without drilling.

DACHTRÄGER

FÜR PICK-UPS | FÜR HARDTOP V2+V4

PICK-UP RACK BASISVERSION



ALUBAR V2 + V4

Die Montage der Querträger erfolgt über Aluminium-C-Schienen, welche an den werkseitigen Befestigungspunkten montiert werden. Die Querträger werden dann mittels Nutensteinen in der C-Schiene befestigt und können so flexibel positioniert werden.

ALUBAR V2 + V4

The crossbars can be mounted with the c-channels. They can be flexible positioned with the slot nuts.

ALURACK V2 + V4

Aluminium Dachträgerkorb mit minimalem Eigengewicht bei maximaler Stabilität in aerodynamischem Design. Der Korb wird in Aluminium C-Schienen befestigt, diese wiederum werden an den werkseitigen Befestigungspunkten angebracht.

ALURACK V2 + V4

Aluminum roof rack basket with minimal self-weight and maximum stability combined with an aerodynamic design. The basket is mounted in the c-channels, which can be installed on the hardtop's standard fixing points.



ALURACK SAMMITR HARDTOP



Artikelnummern / Part Numbers	
AluBar für Sammitr Hardtop - DC / Roof Rack AluBar for Sammitr Hardtop	229000102
AluRack für Sammitr Hardtop V2 & V4 (D-Max Modell 2012 / D-Max version 2012) - DC	853230Z011
Pick-up Rack Basisversion / Pick-up Rack Basis Version	229005012
Pick-up Rack Komfortversion / Pick-up Rack Comfort Version	229005015

DC = Double Cab



STYLINGPARTS

aus spiegelpoliertem Edelstahl. Durch eine aufwendige Handpolitur unserer Edelstahlteile inkl. der Schweißnähte wird ein optimaler Korrosionsschutz gewährleistet. Unsere Stylingparts sind crash-getestet und haben eine ABE.

STYLINGPARTS

our portfolio of stylingparts ranges from front guards to clamp lamp brackets. the parts are made from high quality hand polished stainless steel - for a beautiful mirror finish and an exceptional corrosion protection. the computer-aided development provides a perfect fit and design. includes fitting instruction for an easy fitting in 30-60 minutes.

STYLINGPARTS

ÜBERROLLBÜGEL | FRONTSCHUTZBÜGEL | TRITTBRETT LAMPEN | SCHEINWERFER

hochwertige und langlebige LED-Lampen. Mit der hohen Leistungsstärke trotz geringem Energieverbrauch sind diese Lampen die beste Wahl für jede Anwendungsmöglichkeit.

high-quality and long-living LED-lamps. Despite their high capacity their power consumption is low. In conclusion these lamps are the best option for any thinkable situation.



In unserem Shop finden Sie eine Auswahl von hochwertigen Arbeitslampen und Scheinwerfern.
Visit our shop for a selection of high-quality lamps and headlights.

Artikelnummern / Part Numbers	
Frontschutzbügel 76 mm mit Querrohr 51 mm Edelstahl poliert / Pedestrian Protection Guard 76mm w. Cross Tube 51 mm stainless steel polished	203220024
Frontschutzbügel 76 mm mit Querrohr 51 mm Edelstahl schwarz / Pedestrian Protection Guard 76mm w. Cross Tube 51 mm stainless steel black	2032200235
Frontschutzbügel 60 mm Edelstahl poliert / Pedestrian Protection Guard 60 mm stainless steel polished	203220026
Trittbrett 50 mm - Running Board 50 mm	203220028
Überrollbügel Edelstahl poliert - Roll Bar stainless steel polished	203220027
Spoilerschutzrohr 60 mm inkl. Unterfahrschutz Edelstahl poliert / spoiler protective tube incl. underride protect - stainless steel polished	203220021
Spoilerschutzrohr 60 mm inkl. Unterfahrschutz Edelstahl schwarz / spoiler protective tube incl. underride protect - stainless steel black	203220022



Die Ullstein Concepts GmbH führt TJM Australien als ihre neueste Marke für die Overland-Ausrüstung ein. Durch diese Partnerschaft wird der Isuzu D-Max noch vielseitiger und kann zum wahren Offroader umgerüstet werden. Das neue Portfolio wird u. a. Fahrwerkskomponenten, Seilwinden und Dachzelte umfassen.



Forden Sie dazu einfach unseren neuen Themenkatalog zu TJM an.



MAISTONE WINDENSYSTEM

Der erste Seilwindenanbau für den Isuzu D-Max welcher im Fußgängeraufprallschutz, in Anlehnung an EG Richtlinie 2005/66/EG, positiv geprüft wurde. Seilwinden sind aufgrund der hohen Anforderung an den Fußgängeraufprallschutz vermehrt ein schwieriges Thema in der Zulassung. Ullstein Concepts ist das Thema angegangen. Wir haben erfolgreich einen Frontbügel mit kombinierter Windenhalterung entwickelt, welcher die aufwendigen Crashprüfungen durchlaufen hat und e-typisiert wurde.

Passend zu unserem Windensystem können Sie je nach Bedürfnis und Vorliebe entweder eine unserer Winden oder eine TJM TORQ Winde dazu bestellen.



MAISTONE WINCH-SYSTEM

The first winch-attachment for the Isuzu D-Max, which has been, following the EC directive 2005/66/EC, tested positive in the pedestrian protection test. Winches are, because of the very high requirements of the protection of pedestrians, an increasingly difficult topic with regards to the approval process. Ullstein Concepts tackled this topic. We were able to successfully develop a pedestrian protection guard and a combined winch-mounting-set together. Which passed through the intensive crash-test and was e-typcasted.

Fitting to our winchsystem you can order either one of our winches or you can choose from the TJM TORQ winches.



SEILWINDENSYSTEM

MAISTONE



MaiStone Rhino 8 / Winch MaiStone Rhino 8

- | | |
|--------------------------------|------------------------|
| ✓ Zugkraft: 3,56 t | ✓ Pull force: 3,56 t |
| ✓ Entspricht: EN 14492-1 | ✓ Complies: EN 14492-1 |
| ✓ Motor: 4.6 hp | ✓ Engine: 4.6 hp |
| ✓ Getriebeübersetzung: 211 : 1 | ✓ Gear ratio: 211 : 1 |
| ✓ Gewicht: 47 kg | ✓ Weight: 47 kg |



MaiStone Seal Gen 9.5 S / Winch MaiStone Seal Gen 9.5

- | | |
|--------------------------------|----------------------------|
| ✓ Zugkraft: 4,3 t | ✓ Pull force 4,3 t |
| ✓ Entspricht NICHT: EN 14492-1 | ✓ Complies NOT: EN 14492-1 |
| ✓ Motor: 5.0 hp | ✓ Engine: 5.0 hp |
| ✓ Getriebeübersetzung: 159 : 1 | ✓ Gear ratio: 159 : 1 |
| ✓ Gewicht: 40 kg | ✓ Weight: 40 kg |



ULLSTEIN
CONCEPTS
GMBH



**EXCLUSIVE
DEALER**



Winden-Zubehör und Berge-Sets finden Sie bei uns im Shop und im TJM-Katalog.
Winch-accessories and recovery kits can be found at our shop and in the TJM catalog.



TJM



TJM TORQ WINCH 9500LB SYNTHETIC ROPE

- | | |
|--------------------------------|-----------------------|
| ✓ Zugkraft: 4,31 t | ✓ Pull force: 4,31 t |
| ✓ Motor: 4.9 hp | ✓ Engine: 4.9 hp |
| ✓ Getriebeübersetzung: 210 : 1 | ✓ Gear ratio: 210 : 1 |
| ✓ Gewicht: 35 kg | ✓ Weight: 35 kg |



TJM TORQ WINCH 12000LB SYNTHETIC ROPE

- | | |
|--------------------------------|-----------------------|
| ✓ Zugkraft: 5,44 t | ✓ Pull force: 5,44 t |
| ✓ Motor: 4.9 hp | ✓ Engine: 4.9 hp |
| ✓ Getriebeübersetzung: 294 : 1 | ✓ Gear ratio: 294 : 1 |
| ✓ Gewicht: 35 kg | ✓ Weight: 35 kg |

LADERAUMSCHUTZWANNE OHNE KANTE

ohne Kantenschutz der oberen Pritschenkante - für eine problemlose Montage in Kombination mit unseren Hardtops, Covers und Rollos. Hergestellt aus besonders bruchfestem flexiblem ABS Kunststoff.

PLASTIC BEDLINER

Model underrail - perfect fit with our hardtops and covers. Made from especially break-resistant abs material. the computer-aided development provides a perfect fit of our bedliners.



LADERAUMZUBEHÖR

LADERAUMWANNE OHNE KANTE

HECKKLAPPEN T-LIFT | KANTENSCHUTZ | STAUBOXEN | ANSCHLUSSSET HECKKLAPPENSCHLOSS

KANTENSCHUTZ

für linke und rechte Seite sowie separat für die Heckklappe. Die ideale Ergänzung zur Laderaumwanne ohne Kantenschutz. Auch kombinierbar mit der werksseitigen Laderaumwanne.

RAIL CAB

for the left and right truck bed rail as well as for the tail gate. The perfect fit for the bedliner underrail. Can also be combined with our Mountain Top products as well as our hardtops.



HECKKLAPPENLIFT T-LIFT

Bei den bekannten Absenkhilfen für die Pickup Heckklappe, war stets ein Mehraufwand an Kraft nötig, welches das Schließen zusätzlich erschwerte. Der neue T-Lift löst das Problem: Neben der üblichen Gasdruckfeder wird auch eine Federmechanik an die Scharniere der Heckklappe montiert, welche ein federleichtes Schließen ermöglicht. Die Montage erfolgt ohne Bohren.



T-LIFT

Tailgate lifts are well known. Disadvantage of the regular tailgate lifts is the extra effort, which you have to invest when closing the tailgate. The power which helps during the opening is what you had to invest during closing. The new T-Lift System solves this disadvantage. The regular gas strut makes the opening softer. A clever spring mechanic supports the closing of your tail gate. Fitting without drilling!



Artikelnummern / Part Numbers

Kantenschutz linke und rechte Seite / Bed rail cap left & right side - Isuzu D-Max Facelift 2017	143207030
Kantenschutz Heckklappe - / Bed rail cap tailgate - Isuzu D-Max Facelift 2017	143207031
Laderaumwanne ohne Kantenschutz / Bedliner underrail - DC	143207015
Laderaumwanne ohne Kantenschutz / Bedliner underrail - SC	143207016

DC = Double Cab, SC = Space Cab

STAUBOXEN

die Stauboxen AERO XL und AERO Trinity sind multifunktionale, extrem robuste Konstruktionen. Beide Boxen lassen sich durch die 90° Öffnung komfortabel bedienen. Die AERO Trinity kann sogar einzeln von beiden Seiten bedient werden, was den Komfort noch einmal deutlich erhöht.



TOOLBOXES


























the toolboxes AERO XL and AERO Trinity are multifunctional and very robust constructions. Both boxes can be comfortably be loaded through the box's cover which opens in an 90° angle. In addition to that the AERO Trinity can be loaded von both sides of the truck bed as well. That increases the loading comfort even further.

ANSCHLUSSSET ZENTRALVERIEGELUNG HECKKLAPPE

mit diesem Anschlussset gehört das manuelle Abschießen der Heckklappe der Vergangenheit an. Das Set ist einfach und ohne gesonderte Kenntnisse zu montieren. Die Montagezeit liegt unter einer halben Stunde.

with this connection kit you don't need to manually lock the rear flap anymore. The set is easy, and without any knowledge in automotive technology, to install. The installation will be done in under 30 minutes.



Legende der Piktogramme					
	Heizbare Heckscheibe Rear door glass heating		Elektrische Verriegelung Electric lock by car remote		Montage ohne Bohren Fitting without drilling
	Wasserdichter Elektrostecker Water Proof Electric plug		Bugschiebefenster Front sliding window		Montageschiene für Querträger vorhanden C-Channel for Crossbars installed
	Montage Rundumleuchte vorbereitet Assembly of signal lamp ready		Seitenschiebefenster Side sliding window		Wasserdicht / Regenfest Water Proof / Rain tight
	Rückstrahler Heckklappe / Tür Rear door reflector		12 V Steckdose 12 V socket		Manuelle Verriegelung Manual locking
	Heckspoiler Rear spoiler		Innenraumleuchte Inside lamp		Zugbelastung bis ...kg Tensile load ...kg
	Gabelstapler Beladung Fork lift loading possible		E = Prüfzeichen European Homologation / ABE		Belastbar bis ...kg Load capacity ...kg
	Dachlast bis ...kg Roof load capacity ...kg		Montageschienen für Querträger erhältlich Optional C-Channel for Crossbars		Leichte Montage Easy assembly
	Aufstellbares seitliches Klappfenster Sidewise birdwing window		Querträger erhältlich Crossbars available		seitliches Ausstellfenster sidewise pop-out window
	Material recyclebar recyclable material.				

Zug- und Druckbelastungsangaben sind kg Angaben.

Alle Angaben ohne Gewähr

Sehr geehrter Interessent,

wir hoffen, dass Ihnen unsere Produktauswahl gefallen hat. Wir würden uns freuen, wenn Sie uns demnächst in unserem Online-Shop besuchen.

www.ullsteinconcepts.com



Dort haben Sie die Möglichkeit sich als Endverbraucher oder gewerblicher Kunde weiter zu informieren und zu registrieren.

Als registrierter Nutzer können Sie Ihre Wunschprodukte zu attraktiven Konditionen bestellen.

Sie haben darüber hinaus die Möglichkeit sich für unseren **NEWSLETTER** anzumelden. Mit diesem versorgen wir Sie mit Neuigkeiten und Informationen rund um das Thema Fahrzeugzubehör.

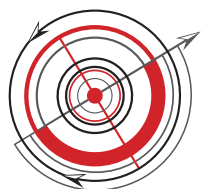
Selbstverständlich steht Ihnen auch ein engagiertes Team an Mitarbeitern zur Beratung zur Verfügung. Wir freuen uns auf Ihren Anruf!

+49 - (0) 89 809 902 880

Ihr Ullstein Concepts Team



Forden Sie auch unseren TJM Katalog an.



**ULLSTEIN
CONCEPTS
GMBH**

Ullstein Concepts GmbH
Bahnhofstraße 20
85416 Langenbach / Germany
Telefon: +49 (0) 89 809 902 880
E-Mail: info@ullsteinconcepts.com